

Relatório do resultado do

Questionário de Acompanhamento dos Indicadores do Projeto de Software Livre

**Governador**

Cid Ferreira Gomes

Vice-Governador

Francisco José Pinheiro

Secretária do Planejamento e Gestão

Desirée Custódio Mota Gondim

Secretário Adjunto

Reno Ximenes Ponte

Secretária Executiva

Lúcia Carvalho Cidrão

Coordenadora da Coordenadoria de Estratégias de Tecnologia da Informação e Comunicação (COETI)

Lícia Viana Bezerra

ArticuladoresAna Lucia Pereira Gomes
Regina Estela Benevides de Lima**Orientador da Célula de Monitoramento de Aquisições de TIC (CEMAT)**

Ricardson Rodrigues Sampaio

EQUIPE TÉCNICA DE SOFTWARE LIVRE**Coordenadora do Comitê Gestor de Software Livre**

Regina Estela Benevides de Lima – Coeti/Seplag

Equipe TécnicaProfessor Roberto de Almeida Façanha – Consultor FUNCAP
Elidiane Martins Freitas – Analista de Sistemas**EDIÇÃO**

Elidiane Martins Freitas – Analista de Sistemas

Revisão

Regina Estela Benevides de Lima – Coeti/Seplag

Relatório dos resultados do Questionário de Acompanhamento dos Indicadores do Projeto Software Livre.

1. OBJETIVO.

Apresentar para fins de avaliação das metas do projeto de software livre, os resultados dos principais indicadores do projeto até março de 2010, obtidos por meio do Questionário de Acompanhamento do Projeto.

2. CONTEXTUALIZAÇÃO/JUSTIFICATIVA.

Este relatório é um instrumento que atende a todos os seus colaboradores que no geral desempenham atividades compatíveis com a definição, acompanhamento e monitoramento das metas do projeto de Software Livre do Estado, expondo os resultados alcançados para “**Acompanhamento da Política de Software Livre**”: O Governo do Estado do Ceará por meio do Decreto Estadual nº 29.255, de 09 de abril de 2008, estabeleceu as Diretrizes e criou o Comitê Gestor de Software Livre.

Em cumprimento a esse Decreto Estadual, foi publicada a Resolução nº 02/2008 que normatizou as Ações para o Projeto Software Livre objetivando a migração dos aplicativos legados e dos softwares similares. As seguintes metas institucionais foram base para este levantamento de informações:

1. 90% das estações migradas para a suíte de escritório BrOffice.org até 30/06/2009.
2. 70% das estações com sistema operacional Linux até 31/12/2010.
3. 100% dos órgãos/entidades utilizando ferramenta de colaboração livre compatível com qmail/horde até 30/06/2009.
4. 80% dos servidores com sistema operacional Linux até 31/12/2010.
5. 100% dos sistemas e programas legados, indicados no plano de migração, em plataforma livre, até 31/12/2012.

3. METODOLOGIA

Os dados para acompanhamento das metas, citadas na sessão 3 deste documento, foram obtidos por meio de formulário eletrônico composto por 16 perguntas. Dos 57 órgãos e entidades estaduais do Poder Executivo, 55 responderam ao questionário. Estão também incluídos nesse resultado os dados referentes às entidades vinculadas dos órgãos e entidades estaduais, tais como: delegacias, escolas públicas, unidades de saúde, entre outras. A Tabela abaixo apresenta o público alvo.

O resultado da pesquisa apresentou-se satisfatório, considerando que atingiu **96%** de retorno do público alvo. O período de aplicação do formulário foi de 16 de setembro à 30 de setembro de 2010.

Órgãos /Entidades Estaduais que responderam o formulário

ADAGRI, ADECE, ARCE, CAGECE, CASA CIVIL, CBMCE, CEARAPORTOS, CEASA/CE, CEDE, CEE, CEGÁS, CGE, CIDADES, CM, CODECE, COGERH, CONPAM, DER, DETRAN, DPG, EMATERCE, ESP/CE, ETICE, FUNCAP, FUNCEME, FUNECE, FUNTELC TVC, GABGOV, IDACE, IPECE, ISSEC, JUCEC, METROFOR, NUTEC, PC, PEFOCE, PGE, PMCE, SDA, SECITECE, SECULT, SEDUC, SEFAZ, SEINFRA, SEJUS, SEMACE, SEPLAG, SESA, SESPORTE, SETUR, SOHIDRA, SRH, SSPDS, STDS, URCA, UVA/NTI.

* Vicegov – Não informou os dados.

4. ANALISE DOS INDICADORES DO PROJETO.

Elaboração: COETI

Acompanhamento dos Indicadores do Projeto de Software Livre - 2010

As próximas sessões apresentarão as sínteses e os resultados analíticos do formulário em relação às metas gerais do projeto de *Software Livre*, conforme a Resolução nº02/2008.

Meta 1: 90% das estações migradas para a suíte de escritório BrOffice.org até 30/06/2009.

A meta de migração referente à suíte de escritório obteve um resultado satisfatório, quase 50% dos órgãos/entidades tiveram êxito e migraram 100% de suas estações.

Os dados consolidados dessa meta foram obtidos por meio das seguintes perguntas do questionário eletrônico, item 1, 2, 3 e 4, representados na Tabela abaixo.

- Itens:**
- 1 - Quantidade de Desktop existentes no órgãos/entidades.
 - 2 - Quantidade de Desktop com Suíte de Escritório migradas.
 - 3 - Quantidade de Desktop com Suíte de Escritório a migrar.
 - 4 - Quantidade de Desktop com Suíte de Escritório que não serão migradas.

Meta 1	Qt Total dos Desktops	Qt total migrada	Qt Total a migrar	Qt total que não migrará
90% das estações migradas para a suíte de escritório BrOffice.org até 30/06/2009.	45.454	39.218	2.188	4.048

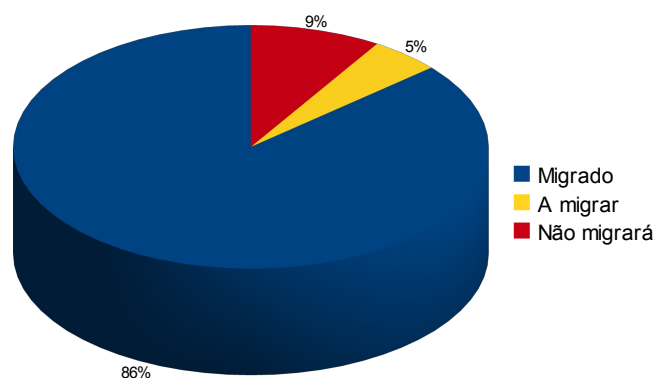


Gráfico 1: Percentual referente à quantidade de migração da suíte de escritório

Meta 2: 70% das estações com sistema operacional Linux até 31/12/2010.

A meta de migração referente aos sistemas operacionais das estações de trabalho (desktops) obteve um resultado satisfatório.

Os dados consolidados desta meta foram obtidos por meio do questionário de acompanhamento dos indicadores do projeto, itens 1, 5, 6 e 7, representados na Tabela abaixo.

- Itens:** 1 - Quantidade de Desktop existentes no órgãos/entidades.
5 - Quantidade de Desktop com Sistema Operacional migrados:
6 - Quantidade de Desktop com Sistema Operacional a migrar:
7 - Quantidade de Desktop com Sistema Operacional que não serão migrados:

Meta 2	Qt Total dos Desktops	Qt total migrada	Qt Total a migrar	Qt total que não migrará
70% das estações com sistema operacional Linux até 31/12/2010.	45.454	25.759	10.668	9.027

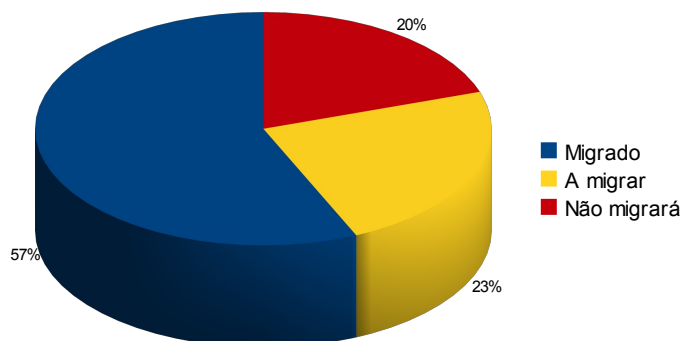


Gráfico 2: Percentual referente à quantidade de migração do sistemas operacionais das estações de trabalho

Meta 3: 100% dos órgãos/entidades utilizando ferramenta de colaboração livre compatível com qmail/horde até 30/06/2009.

O resultado referente a essa meta foi considerado satisfatório. Todos os ambientes migrados são compatível com Qmail/Horde. O percentual de migração realizada foi de 72%, e está previsto mais 20%.

Os dados consolidados foram obtidos por meio do questionário de acompanhamento dos indicadores do projeto, item 8, representado na Tabela abaixo.

Item: 8 - Marcar migrado, não migrado ou a migrar para o próximo Item: [Ambiente de e-mail compatível com qmail/horde].

Meta 3	Qt Total	Qt total migrada	Qt Total a migrar	Qt total que não migrará
100% dos órgãos/entidades utilizando ferramenta de colaboração livre compatível com qmail/horde até 30/06/2009.	55	39	12	4

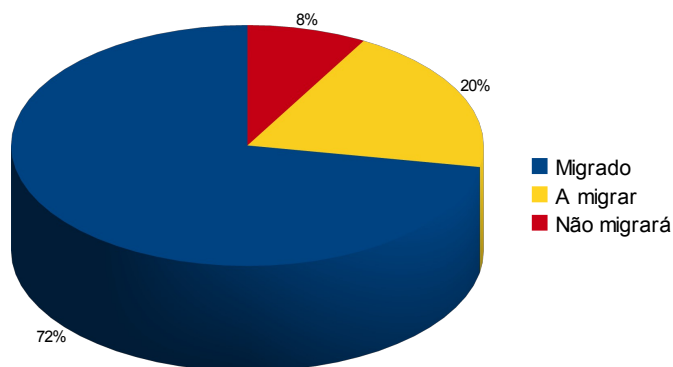


Gráfico 3: Percentual referente à quantidade de migração da ferramenta de colaboração de e-mail.

Meta 4: 80% dos servidores com sistema operacional Linux até 31/12/2010.

A meta de migração referente aos sistemas operacionais dos servidores, obteve um resultado satisfatório, pois 59% dos servidores já estão migrados e a previsão é que sejam migrados mais 26%, totalizando em aproximadamente 85% dos servidores com sistema operacional livre até 31/12/2010, 5% a mais do que o previsto na meta.

Os dados consolidados dessa meta foram obtidos por meio do questionário de acompanhamento dos indicadores do projeto, item 9, 10, 11 e 12, representados na Tabela abaixo.

- Itens:** 09 – Quantidade de servidores existentes no órgão/entidade.
 10 - Quantidade de servidores com Sistema Operacional migrados:
 11 - Quantidade de servidores com Sistema Operacional a migrar:
 12 - Quantidade de servidores com Sistema Operacional que não serão migrados:

Meta 4	Qt Total	Qt total migrada	Qt Total a migrar	Qt total que não migrará
80% dos servidores com sistema operacional Linux até 31/12/2010.	976	638	224	114

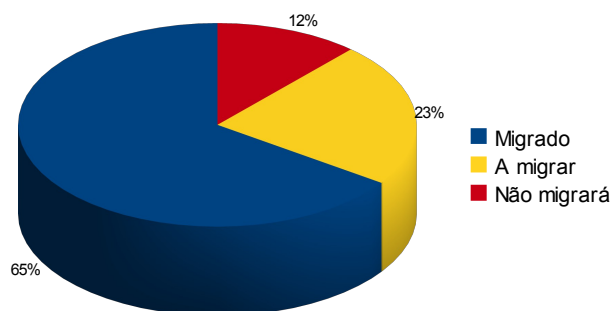


Gráfico 4: Percentual referente a migração dos sistemas operacionais em servidores..

Meta 5 - 100% dos sistemas e programas legados, indicados no plano de migração, em plataforma livre, até 31/12/2012.

A migração dos sistemas e programas legados é vista como uma importante etapa para o projeto. Entende-se que esta etapa é complexa e delicada devido aos diversos fatores limitantes e riscos que cada órgão/entidade assume ao iniciar seu processo de migração. Cientes dessa dificuldade, os gestores de TIC dos órgãos/entidades responderam aos itens referentes à migração dos sistemas legados, conforme suas possibilidades de migrar, considerando os riscos, custos e atividades existentes durante o processo.

O escopo do levantamento limita-se à quantidade de sistemas existentes no órgão/entidade, os sistemas que serão migrados, os sistemas cuja migração é inviável e os sistemas que já estão migrados para tecnologias livres. Portanto, não faz parte do escopo deste relatório um levantamento detalhado de cada sistema, suas funcionalidades e tecnologias utilizadas.

Conforme os dados recebidos, referentes aos itens 13, 14, 15 e 16 do questionário, a tabela abaixo representa o ambiente dos legados de sistemas quanto ao projeto de software livre do Governo do Estado do Ceará.

Meta 5	Qt Total	Qt total migrada	Qt Total a migrar	Qt total que não migrará
100% dos sistemas e programas legados, indicados no plano de migração, em plataforma livre, até 31/12/2012.	764	354	322	88

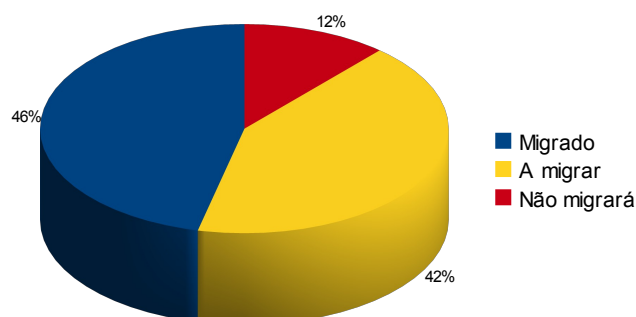


Gráfico 5: Percentual referente à migração dos sistemas legados

4.2. INFORMAÇÕES ANALÍTICAS POR ÓRGÃO E ENTIDADE ESTADUAL:

Meta 1: 90% das estações migradas para suíte de escritório BrOffice.org até 30/06/2009

Conforme informações da tabela abaixo, verifica-se que 28 órgãos/entidades estaduais estão com a meta de migração da suíte de escritório atingida. Os dados da migração são apresentados a seguir por órgão/entidade em ordem decrescente de percentual migrado:

Sigla do órgão	Total Desktop	Total a migrar		Total Não Migrará	Percentual Migrado
		Total Migrado	Total a migrar		
ADAGRI	150	150	0	0	100,00%
ADECE	66	66	0	0	100,00%
CEDE	35	35	0	0	100,00%
CGE	92	92	0	0	100,00%
DETRAN	1064	1064	0	0	100,00%
FUNCAP	110	110	0	0	100,00%
FUNECE	1300	1300	0	0	100,00%
FUNTELC	43	43	0	0	100,00%
GABGOV	62	62	0	0	100,00%
ISSEC	187	187	0	0	100,00%
NUTEC	165	165	0	0	100,00%
PGE	490	490	0	0	100,00%
SDA	252	252	0	0	100,00%
SECITECE	90	90	0	0	100,00%
SECULT	218	218	0	0	100,00%
SEINFRA	140	140	0	0	100,00%
SEMACE	275	275	0	0	100,00%
CBMCE	108	106	0	2	98,15%
POLICIA CIVIL	950	930	20	0	97,89%
PMCE	800	780	0	20	97,50%
DER	536	521	0	15	97,20%
FUNCEME	137	132	5	0	96,35%
SESPORTE	92	88	0	4	95,65%
IDACE	100	95	3	2	95,00%
CAGECE	2100	1970	0	130	93,81%
ARCE	114	106	0	8	92,98%
CONPAM	71	66	0	5	92,96%
SRH	130	120	0	10	92,31%
CASA CIVIL	86	78	8	0	90,70%
UVA	676	607	60	9	89,79%
IPECE	56	50	0	6	89,29%
CEE	61	54	7	0	88,52%
CODECE	26	23	0	3	88,46%
ETICE	81	70	5	6	86,42%
SEDUC	27333	23611	639	3083	86,38%
SESA	1997	1686	250	61	84,43%
SEFAZ	2400	2000	400	0	83,33%
SETUR	120	100	10	10	83,33%
CEASA/CE	69	56	3	10	81,16%
SEJUS	638	511	77	50	80,09%
SEPLAG	600	480	0	120	80,00%
STDS	1342	970	370	2	72,28%
COGERH	197	140	0	57	71,07%
EMATERCE	693	458	77	158	66,09%
URCA	400	250	150	0	62,50%
SOHIDRA	92	55	22	15	59,78%
CEGÁS	100	49	30	21	49,00%
ESP-CE	180	80	96	4	44,44%
DPGE	250	100	140	10	40,00%
SSPDS	2806	1100	1706	0	39,20%
PEFOCE	222	74	10	138	33,33%
CIDADES	189	38	121	30	20,11%
CEARAPORTOS	120	20	60	40	16,67%
JUCEC	65	4	28	33	6,15%
METROFOR	208	3	190	15	1,44%
CM	16	0	9	7	0,00%
VICEGOV					

Meta 2: 70% das estações com sistema operacional Linux até 31/12/2010.

Observa-se neste item que apenas 7 órgãos/entidades estaduais conseguiram atingir a meta de migração do sistema operacional nas estações de trabalho. Embora o prazo para cumprimento dessa meta ainda não tenha finalizado, é importante priorizar as ações que garantirão o sucesso de sua realização. Os dados da migração são apresentados por órgão/entidade estadual por ordem decrescente de percentual migrado:

Órgão entidade	Total	Total Migrado	Total a migrar	Total não Migrará	Percentual Migrado
PGE	490	490	0	0	100,00%
SECITECE	90	90	0	0	100,00%
SEMACE	275	267	0	8	97,09%
SEDUC	27333	23611	639	3083	86,38%
FUNCAP	110	95	0	15	86,36%
UVA	676	548	28	100	81,07%
CEASA/CE	69	51	8	10	73,91%
FUNCEME	137	91	10	36	66,42%
URCA	400	250	150	0	62,50%
ARCE	114	66	28	20	57,89%
CEE	61	31	26	4	50,82%
Funtelc	43	13	3	27	30,23%
cbmce	108	30	68	10	27,78%
FUNECE	1300	300	0	1000	23,08%
COGERH	197	42	60	95	21,32%
GABGOV	62	13	49	0	20,97%
ETICE	81	16	63	2	19,75%
DER	536	100	273	163	18,66%
PEFOCE	222	40	30	152	18,02%
SEINFRA	140	25	109	6	17,86%
EMATERCE	693	110	425	158	15,87%
DETRAN	1064	105	929	30	9,87%
SETUR	120	10	100	10	8,33%
Casa Civil	86	7	79	0	8,14%
SESPORTE	92	7	81	4	7,61%
CONPAM	71	5	61	5	7,04%
NUTEC	165	9	142	14	5,45%
SOHIDRA	92	5	72	15	5,43%
IDACE	100	5	75	20	5,00%
CGE	92	4	88	0	4,35%
SEJUS	638	20	548	70	3,13%
SESA	1997	56	1483	458	2,80%
SEPLAG	600	15	465	120	2,50%
DPGE	250	4	180	66	1,60%
Cidades	189	3	136	50	1,59%
Metrofor	208	3	190	15	1,44%
CAGECE	2100	25	225	1850	1,19%
SSPDS	2806	22	1942	842	0,78%
STDS	1342	6	400	936	0,45%
adagri	150	0	0	150	0,00%
ADECE	66	0	56	10	0,00%
EARAPORTO	120	0	0	120	0,00%
CEDE	35	0	35	0	0,00%
CEGÁS	100	0	20	80	0,00%
CM	16	0	9	7	0,00%
CODECE	26	0	23	3	0,00%
ESP-CE	180	0	176	4	0,00%
IPECE	56	0	39	17	0,00%
ISSEC	187	0	187	0	0,00%
JUCEC	65	0	0	65	0,00%
PMCE	800	0	0	800	0,00%
Polícia Civil	950	0	950	0	0,00%

Meta 3: 100% dos órgãos/entidades utilizando ferramenta de colaboração livre compatível com qmail/horde até 30/06/2009.

A tabela abaixo relaciona os órgãos/entidades estaduais que estão com o ambiente de e-mail migrado, bem como os órgãos que ainda migrarão seu ambiente e os que não migrarão:

Órgãos/entidades que migraram seu ambiente de e-mail para ferramenta livre compatível com qmail/horde.
ADAGRI, ARCE, CASA CIVIL, CEASA, CEDE, CEE, CEGAS, CGE, CIDADES, CM, CODECE, COGERH, CONPAM, DER, DETRAN, DPG, EMATECE, ESP, ETICE, FUNECE, GABGOV, IDACE, IPECE, ISSEC, NUTEC, PEFOCE, PGE, PMCE, SDA, SECITECE, SEDUC, SEFAZ, SEINFRA, SEMACE, SEPLAG, SESA, SESPORTE, SETUR, SOHIDRA, SSPDS, STDS, UVA/NTI
Órgãos/entidades que migrarão o ambiente de e-mail para ferramenta livre compatível com qmail/horde.
CAGECE, CEARAPORTOS, FUNCAP, METROFOR, PC, SECULT, SEJUS, SRH, URCA
Órgãos/entidades que não migrarão o ambiente de e-mail para ferramenta livre compatível com qmail/horde.
FUNCEME, JUCEC, FUNTELC/TVC, ADECE

Meta 4: 80% dos servidores com sistema operacional livre até 31/12/2010

A tabela abaixo representa o percentual realizado da migração dos Sistemas operacionais em servidores, observa-se que 29 órgãos/entidades estão acima da meta:

Órgão entidade	Total de Servidores	Total Migrado	Total a migrar	Total não Migrará	Percentual de Migração
ADAGRI	2	2	0	0	100,00%
ARCE	10	10	0	0	100,00%
CODECE	1	1	0	0	100,00%
EMATERCE	9	9	0	0	100,00%
FUNCAP	7	7	0	0	100,00%
IPECE	2	2	0	0	100,00%
JUCEC	12	12	0	0	100,00%
PEFOCE	7	7	0	0	100,00%
PGE	25	25	0	0	100,00%
PMCE	20	20	0	0	100,00%
SDA	12	12	0	0	100,00%
SECITECE	6	6	0	0	100,00%
SESPORTE	5	5	0	0	100,00%
SETUR	3	3	0	0	100,00%
FUNCEME	20	19	1	0	95,00%
UVA	19	18	0	1	94,74%
SEJUS	19	17	0	2	89,47%
Casa Civil	8	7	1	0	87,50%
GABGOV	8	7	0	1	87,50%
ISSEC	8	7	1	0	87,50%
DETRAN	79	67	8	4	84,81%
CEASA/CE	6	5	1	0	83,33%
DPGE	6	5	0	1	83,33%
FUNECE	36	30	0	6	83,33%
Funtelc	6	5	0	1	83,33%
URCA	6	5	1	0	83,33%
SEMACE	11	9	1	1	81,82%
SEDUC	54	44	4	6	81,48%
ETICE	10	8	0	2	80,00%
IDACE	5	4	0	1	80,00%
Cidades	9	7	0	2	77,78%
CGE	17	13	4	0	76,47%
CONPAM	4	3	0	1	75,00%
SRH	12	9	2	1	75,00%
NUTEC	7	5	2	0	71,43%
cbmce	3	2	0	1	66,67%
CEE	6	4	2	0	66,67%
CEGÁS	12	8	2	2	66,67%
ESP-CE	14	9	5	0	64,29%
SESA	135	82	38	15	60,74%
SEPLAG	30	18	5	7	60,00%
CAGECE	67	37	5	25	55,22%
Metrofor	11	6	4	1	54,55%
DER	18	8	4	6	44,44%
Polícia Civil	7	3	4	0	42,86%
COGERH	12	5	0	7	41,67%
SEINFRA	12	5	6	1	41,67%
SOHIDRA	5	2	3	0	40,00%
STDS	26	10	9	7	38,46%
SECULT	14	5	8	1	35,71%
SEFAZ	188	62	111	15	32,98%
CEARAPORTOS	8	1	5	2	12,50%
SSPDS	64	8	32	24	12,50%
ADECE	2	0	1	1	0,00%
CEDE	2	0	0	2	0,00%
CM	1	0	1	0	0,00%
VICEGOV					

Meta 5: 100% dos sistemas e programas legados, indicados no plano de migração, em plataforma livre, até 31/12/2012.

A migração dos sistemas legados é considerada a etapa de maior complexidade do projeto de migração, visto que necessita de um bom planejamento além de recursos. A tabela abaixo apresenta o percentual dos sistemas migrados nos órgãos/entidades estaduais.

Órgão entidade	Total de Sistemas	Total Migrados	Total a migrar	Total não Migrará	Percentual de Migração
ADAGRI	4	4	0	0	100,00%
Casa Civil	7	7	0	0	100,00%
DPGE	3	3	0	0	100,00%
ETICE	3	3	0	0	100,00%
GABGOV	17	17	0	0	100,00%
IPECE	7	7	0	0	100,00%
PGE	56	56	0	0	100,00%
SETUR	10	10	0	0	100,00%
SEDUC	37	36	1	0	97,30%
SDA	16	15	1	0	93,75%
UVA	16	15	1	0	93,75%
FUNCEME	32	29	1	2	90,63%
JUCEC	8	7	0	1	87,50%
SESPORTE	13	11	2	0	84,62%
FUNECE	16	13	3	0	81,25%
SECITECE	5	4	1	0	80,00%
ESP-CE	18	14	4	0	77,78%
CEE	4	3	1	0	75,00%
EMATERCE	8	6	0	2	75,00%
Cidades	24	17	4	3	70,83%
FUNCAP	3	2	1	0	66,67%
CGE	16	9	7	0	56,25%
DETRAN	18	10	7	1	55,56%
SRH	15	8	6	1	53,33%
CEARAPORTOS	11	5	2	4	45,45%
SESA	58	22	28	8	37,93%
SEMACE	8	3	3	2	37,50%
ARCE	6	2	4	0	33,33%
SEPLAG	35	11	5	19	31,43%
STDS	33	10	14	9	30,30%
COGERH	9	2	2	5	22,22%
SECULT	14	3	11	0	21,43%
cbmce	5	1	4	0	20,00%
Metrofor	16	3	13	0	18,75%
SSPDS	33	5	25	3	15,15%
CEASA/CE	7	1	0	6	14,29%
DER	15	2	11	2	13,33%
PMCE	8	1	7	0	12,50%
NUTEC	17	2	5	10	11,76%
SEINFRA	28	3	24	1	10,71%
SEFAZ	80	6	74	0	7,50%
CAGECE	60	3	49	8	5,00%
SEJUS	24	1	18	5	4,17%
ADECE	1	0	0	1	0,00%
CEDE	0	0	0	0	#DIV/0!
CEGÁS	4	0	0	4	0,00%
CM	0	0	0	0	#DIV/0!
CODECE	2	0	0	2	0,00%
CONPAM	0	0	0	0	0,00%
Funtelc	5	0	4	1	0,00%
IDACE	10	0	10	0	0,00%
ISSEC	1	0	1	0	0,00%
PEFOCE	3	0	3	0	0,00%
Polícia Civil	12	0	11	1	0,00%
SOHIDRA	5	0	3	2	0,00%
URCA	15	0	15	0	0,00%
VICEGOV					

5. CONCLUSÃO:

O processo de migração para plataforma livre dos órgãos e entidades que compõem o Governo do Estado do Ceará é, em sua essência, complexo e exige um alto grau de planejamento e comprometimento dos gestores de TIC e da alta gestão dos órgãos/entidades estaduais. Software Livre é uma política de Governo e deve ser priorizado pelos órgãos/entidades em seus planejamentos e orçamentos.

Gerar uma base de informações do projeto atualizada para acompanhamento da sua evolução é uma premissa do Projeto Software Livre para que tenhamos indicadores das metas pactuadas pelos órgãos e entidades estaduais. A responsabilidade do monitoramento desses indicadores é da Coordenadoria de Estratégias de Tecnologia da Informação e Comunicação -COETI, com o apoio do Comitê Gestor de Software Livre – CGSL.

A partir das informações geradas do questionário, identificou-se que o projeto de Software Livre encontra-se em sua forma madura, embora, ainda não esteja concluído, obteve sucesso em quase todas as metas acompanhadas nesse relatório.

A previsão é que em seis meses, a COETI solicite novamente essas informações, para que tenha os resultados do Projeto de Migração atualizado e mantenha o histórico do projeto.

Regina Estela Lima

Coordenadora do Comitê Gestor de Software Livre.

Elidiane Martins Freitas

Analista do Projeto de Software Livre.

ANEXO I

ID	SIGLA	ÓRGÃOS E ENTIDADES ESTADUAIS PODER EXECUTIVO
1	ADAGRI	Agência de Defesa Agropecuária
2	ADECE	Agência de Desenvolvimento do Ceará
3	ARCE	Agência Reguladora do Ceará
4	CAGECE	Cia de Água e Esgoto do Ceará
5	CC	Casa Civil
6	CM	Cada Militar
7	CBMCE	Copo de Bombeiros do Ceará
8	CEARAPORTOS	Cia de Int. Portuária
9	CEASA	Centrais de abast. Do CE S/A
10	CEDE	Cons. E. De Des. Econômico
12	CEGAS	Cia. De gás do CE
13	CGE	Contr. E Ouv. G.I.
14	CIDADES	Secretaria das Cidades
15	CODECE	Cia. Des. Econômico
16	COGERH	Companhia de Gestão dos Recursos Hídricos
17	CONPAM	Cons. De Política e gestão do meio ambiente
18	DER-DEP	Dep. De edif. E Rodovias
19	DETRAN	Dep. Estadual de Transito
20	DPG	Defensoria Publica Geral
21	EMATERCE	Empresa de Assistência Técnica e Extensão
22	ESP	Escola de Saúde Publica
23	ETICE	Empresa de Tecnologia da Informação do Ceará
24	FUNCAP	Fundação Cearense de Apoio ao Desenvolvimento Científico e Tecnológico
25	FUNCEME	Fundação Cearense de Meteorologia
26	FUNTELC	Fundação Teleducação do Ceará
27	GABGOV	Gabinete do Governador
28	IDACE	Instituto do Desenvolvimento Agrário do Ceará
29	IPECE	Instituto de Pesquisa e Estratégia Econômica do Ceará
30	ISSEC	Instituto de Saúde dos Servidores do Estado do Ceará
31	JUCEC	Junta Comercial do Estado do Ceará
32	METROFOR	Cia. C. De Transporte Metropolitano
33	NUTEC	Núcleo de Tecnologia Industrial do Ceará
34	PC	Polícia Civil
35	PEFOCE	Perícia Forense
36	PGE	Procuradoria Geral do Estado
37	PMCE	Polícia Militar
38	SDA	Sec. Do Desenvolvimento Agrário
39	SECITECE	Secretaria da Ciência ,Tecnologia e Educação Superior do Estado do Ceará
40	SECULT	Sec. Da Cultura
41	SEDUC	Sec. Da Educação
42	SEESP	Sec. Do Esporte



43	SEFAZ	Sec. Da Fazenda
44	SEINFRA	Sec. Da Infraestrutura
45	SEJUS	Sec. Da Justiça e Cidadania
46	SEMACE	Superintendência Estadual do Meio Ambiente
47	SEPLAG	Secretaria do Planejamento e Gestão
48	SESA	Sec. Da Saúde
49	SETUR	Sec. Do Turismo
50	SOHIDRA	Superintendência de Obras Hidráulicas
51	SRH	Sec. Dos Recursos Humanos
52	SSPDS	Secretaria de Segurança Pública e Defesa Social
53	STDS	Secretaria do Trabalho e Desenvolvimento Social
54	UECE	Universidade Estadual do Ceará
55	URCA	Universidade Regional do Cariri
56	UVA	Universidade Estadual do Vale do Acaraú
57	VICEGOV	Gabinete do Vice Governador